

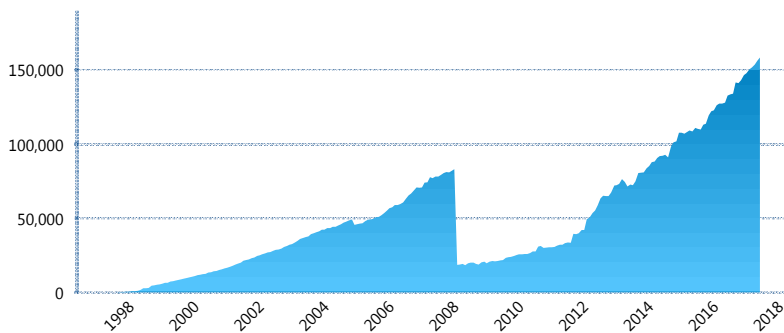
### I. INFORMACIÓN FINANCIERA

#### I) Detalles del Fondo

Detalles del Fondo	
Razón Social	Fondo Profuturo SB2, S.A. de C.V., Siefore
Inicio de Operaciones	30/01/1998
Tipo de Fondo	Básica
Clave Bolsa	PROF-B2
Activos Administrados *	158,541
ISIN	MX54PR3C0021
Comisión Anual	1.03%
Administrador	Profuturo Afore, S.A. de C.V.
Director General	Lic. Arturo García Rodríguez
Presidente del Consejo	Alberto Baillères González

#### Activos Administrados \*

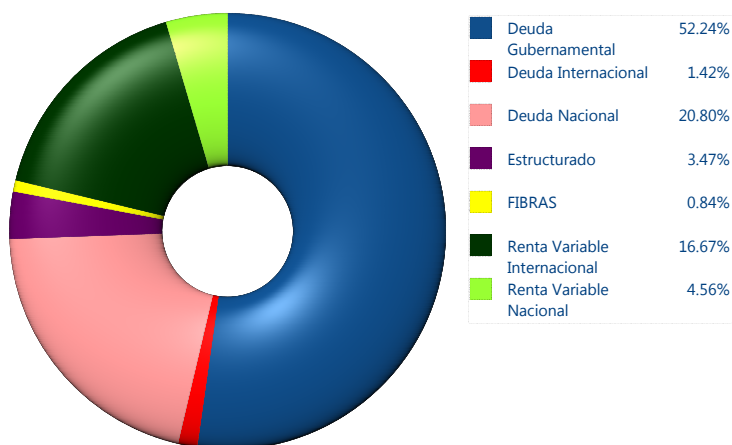
\$158,541



\*Cifras en millones de pesos

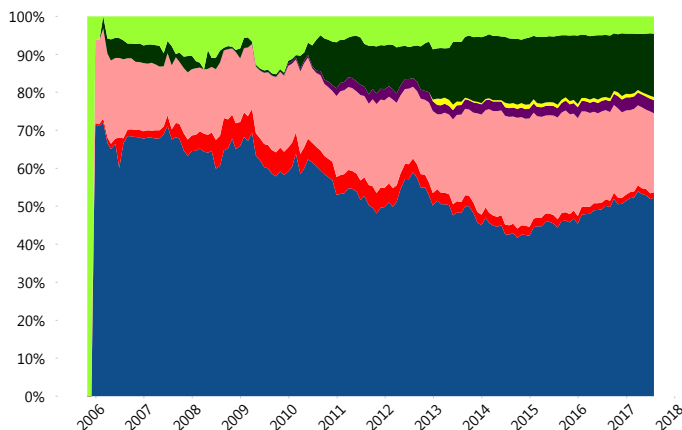
Contiene el efecto de fusiones, cortes transversales y transferencias por edad. Para mayor información consultar: <http://www.consar.gob.mx/gobmx/Aplicativo/Factsheets/EC/ECSAR.pdf>

#### II) Inversiones



Tipo de Instrumento	Profuturo (SB2)	Sistema Básicas 2**
<b>Renta Variable Nacional</b>	Renta Variable Nacional 4.56%	6.11%
<b>Total</b>	<b>4.56%</b>	<b>6.11%</b>
<b>Renta Variable Internacional</b>	Renta Variable Internacional 16.67%	12.97%
<b>Total</b>	<b>16.67%</b>	<b>12.97%</b>
<b>Mercancías</b>	Mercancías 0.00%	0.12%
<b>Total</b>	<b>0.00%</b>	<b>0.12%</b>
<b>FIBRAS</b>	FIBRAS 0.84%	1.96%
<b>Total</b>	<b>0.84%</b>	<b>1.96%</b>
<b>Estructurado</b>	Estructurados 3.47%	4.40%
<b>Total</b>	<b>3.47%</b>	<b>4.40%</b>
<b>Deuda Nacional</b>	Alimentos 0.72%	0.40%
	Automotriz 0.00%	0.08%
	Banca de Desarrollo 3.59%	1.86%
	Bancario 2.68%	1.48%
	Bebidas 1.15%	0.60%
	Cemento 0.02%	0.04%
	Centros Comerciales 0.00%	0.07%
	Consumo 0.57%	0.33%
	Deuda CP 0.00%	0.00%
	Empresas Productivas del Estado 4.51%	3.10%
	Estados 0.18%	0.66%
	Europesos 0.36%	3.30%
	Grupos Industriales 0.41%	0.58%
	Infraestructura 1.23%	3.23%
	Otros 1.61%	1.03%
	Papel 0.27%	0.14%
	Serv. Financieros 0.07%	0.40%
	Siderúrgica 0.00%	0.00%
	Telecom 2.46%	1.41%
	Transporte 0.05%	0.27%
	Vivienda 0.95%	1.75%
<b>Total</b>	<b>20.80%</b>	<b>20.74%</b>
<b>Deuda Internacional</b>	Deuda Internacional 1.42%	0.96%
<b>Total</b>	<b>1.42%</b>	<b>0.96%</b>
<b>Deuda Gubernamental</b>	BONDESD 0.61%	0.69%
	BONOS 7.27%	13.32%
	BPA182 0.00%	0.00%
	CBIC 2.07%	3.82%
	CETES 14.11%	6.16%
	REPORTO 0.00%	2.03%
	UDIBONO 27.97%	25.63%
	UMS 0.20%	1.09%
<b>Total</b>	<b>52.24%</b>	<b>52.74%</b>
<b>Total</b>	<b>100.00%</b>	<b>100.00%</b>

#### Evolución de Inversiones



\*\*Considera las inversiones de todo el grupo de SIEFORES Básicas 2  
Cifras al cierre de julio de 2017

### III) Desempeño

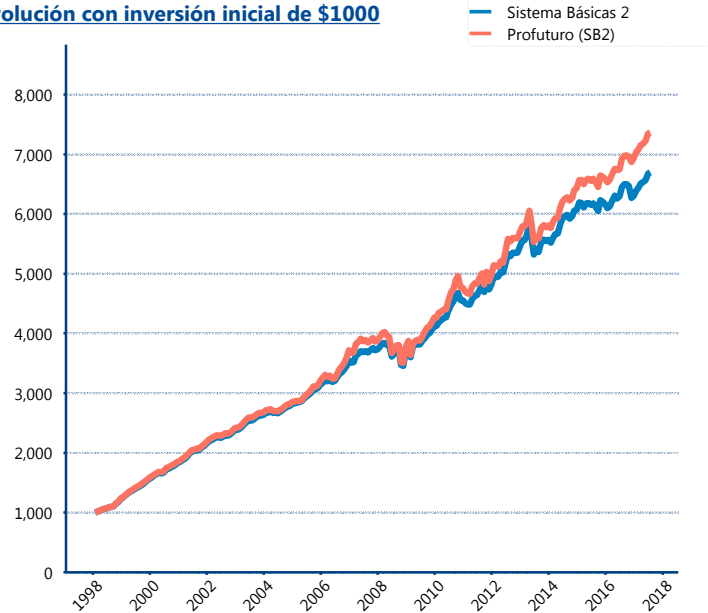
#### Rendimiento Bolsa

Tipo	Profuturo (SB2)	Sistema Básicas 2
1 año	6.12%	3.66%
2 años	5.42%	3.89%
3 años	5.57%	3.93%
5 años	5.57%	4.58%
Histórico	10.98%	10.41%

#### Indicador de Rendimiento Neto

Siefore	IRN %
Profuturo (SB2)	6.48%
SURA (SB2)	5.97%
Banamex (SB2)	5.64%
Coppel (SB2)	5.58%
PensionISSSTE (SB2)	5.04%
Metlife (SB2)	4.93%
Azteca (SB2)	4.82%
XXI-Banorte (SB2)	4.70%
Principal (SB2)	4.68%
Inbursa (SB2)	4.39%
Invercap (SB2)	3.89%
Promedio Simple	5.10 %
Promedio Ponderado	5.30 %

#### Evolución con inversión inicial de \$1000



Construido con el precio de la Siefore registrado en la Bolsa Mexicana de Valores

### IV) Medidas de sensibilidad y riesgos

#### Evolución del Plazo Promedio Ponderado

